



Log overal veilig in met dezelfde code

Die waslijst aan wachtwoorden en gebruikersnamen, weg ermee. Met itsme® laat je makkelijk weten wie je bent en log je overal veilig in met één en dezelfde code, waar en wanneer je dat wil.



Weet altijd wat je deelt

Ergens een account aanmaken en makkelijk je gegevens delen, klinkt leuk. Maar uiteraard wil je niet altijd alles prijsgeven. Met itsme® weet je altijd precies welke gegevens je deelt.



Geen kaartlezer meer nodig

Met itsme® heb je geen kaartlezer meer nodig om transacties af te ronden. Gewoon de 5 cijfers van je itsme®-code invoeren of je vingerafdruk laten herkennen en klaar. Zo kun je veiliger en sneller transacties goedkeuren.



Op-en-top veilig

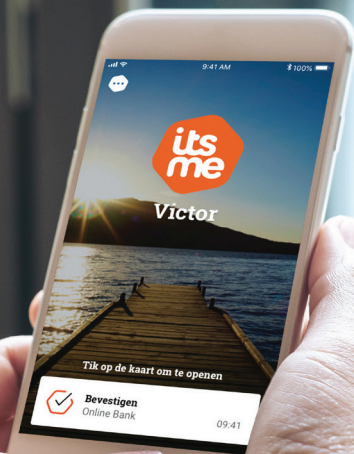
itsme® werkt alleen als je gebruikmaakt van drie elementen: je simkaart, je gsm en je persoonlijke itsme®-code. Deze unieke combinatie maakt van itsme® een op-en-top veilige manier om digitaal je identiteit te bewijzen.

Er bestaat bovendien geen databank van itsme®-codes. Jij bent dus de enige die je code (5 cijfers!) kent om jouw itsme® te gebruiken.

In samenwerking met

 **easy.brussels** 
GEWESTELIJKE OVERHEIDSDIENST BRUSSEL

www.itsme.be





**De slimste manier om veilig
in te loggen, identiteitsgegevens
te delen of te tekenen met je gsm.**



Jouw digitale ID

Je wereld wordt elke dag digitaler. Je leest, werkt, koopt en communiceert steeds vaker online. Daarom heb je itsme[®] nodig: dé app met je digitale identiteit, waarmee je altijd, overal aan iedereen kan bewijzen: ik bèn het!

itsme[®] is dus een superhandige en vooral op-en-top veilige manier om je identiteit digitaal te bewijzen, je te registreren of aan te melden op een website, transacties goed te keuren en officiële documenten aan te vragen.

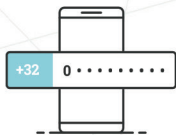
Aan de slag met itsme® via je bank.

Maak snel en veilig je itsme®-account aan.



1

Download de gratis app.



2

Geef je gsm-nummer in.



3

Kies je bank om je itsme® aan te maken.

Volg de stappen in je bankapp of website met je bankkaart, kaartlezer en PIN-code.



4

Per sms ontvang je een controlecode (5 cijfers). Geef deze code in in je app.



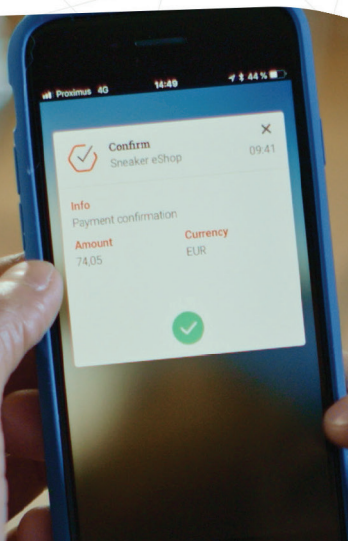
5

Kies je 5-cijferige itsme®-code en bevestig + activeer touch ID – fingerprint – face ID indien je het wenst.



6

Geniet vanaf nu van de hoogste digitale veiligheid!



Aan de slag met itsme[®] met je eID

Maak snel en veilig je itsme[®]-account aan met je PC en je kaartlezer.



1

Download de gratis app.



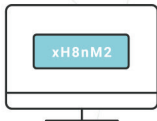
2

Surf naar itsme.be/nl/register.
Geef je gsm-nummer en e-mailadres in.



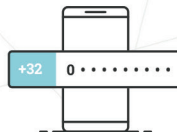
3

Connecteer je kaartlezer en steek je eID-kaart in. Geef de PIN-code van je eID in.



4

Je ontvangt een identificatietoken dat je in de app moet ingeven.



5

Open je itsme[®] app en geef je gsm-nummer in.



6

Geef je identificatietoken in.



7

Per sms ontvang je een controlecode (5 cijfers). Geef deze code in in je app.



8

Kies je 5-cijferige itsme[®]-code en bevestig + activeer touch ID – fingerprint – face ID indien je het wenst.



9

Geniet vanaf nu van de hoogste digitale veiligheid!